



**OULAISTEN KAUPUNKI  
VIEMÄRILIIKELAITOS**

## **TILINPÄÄTÖS VUODELTA 2025**

- **Toimintakertomus**
- **Talousarvion toteutuminen**
- **Tilinpäätöslaskelmat**
- **Tilinpäätöksen liitetiedot**

## TOIMINTAKERTOMUS

### Olennaiset tapahtumat viemäriiikelaytoksen toiminnassa ja taloudessa vuoden 2025 aikana

Viemäriiikelaytos huolehtii jätevesien johtamisesta ja pumppaamisesta sekä jätevesien puhdistamisesta. Iikelaytoksen johtokuntana toimii tekninen lautakunta.

Laskutettava jätevesimäärä vuonna 2025 oli yhteensä 236 990 m<sup>3</sup> (vuonna 2024 yht. 228 693 m<sup>3</sup>) eli nousua n. 3,5 %. Verkosto on toiminut tavanomaisesti. Puhdistamolle tullut kokonaisvesimäärä vuonna 2025 oli 522 009 m<sup>3</sup>/a (vuonna 2024 yht. 484 572 m<sup>3</sup>/a), josta vuotovettä oli 265 317 m<sup>3</sup>/a (vuosi 2024 235 934 m<sup>3</sup>/a). Vuoden 2025 aikana uusia viemäriiittymäsopimuksia tehtiin yhteensä 1 kpl. Viemäriverkkoon liittyneitä kiinteistöjä on yhteensä 1753 kpl.

Uutta jätevedenpuhdistamoaa ajettiin koko vuosi ja tulokset olivat hyviä. Jäteveden osalta vuoden 2025 aikana lupaehdot täytyivät, suurelta osin. Vanha jätevedenpuhdistamorakennus purettiin ja alueelle tehtiin suunnitelma uudesta varastorakennuksesta. Samalla vanha ympäristölupa lopetettiin. Viemäriverkostoa korjattiin pätkäsujuuttamalla sekä korjaamalla rikkinäisiä kaivoja. Yhteistyötä Oulaisten vesiosuuskunnan kanssa tiivistettiin säännöllisillä yhteistyöpalavereilla ja loppuvuodesta tehtiinkin sopimus ostopalveluista toimitosihteerin osalta, ainakin sopimushallintaa kehitettiin yhteistyössä eteenpäin. Kirjanpito toimii viemäriiikelaytoksessa vesihuoltolain mukaisesti.

Viemäriiikelaytoksen maksuja korotettiin vuonna 2025 (TekL 2025 §59).

Perusmaksut (alv 0%):	1.1.2025	50€/vuosi
per tariffiyks.	1.10.2025	53€/vuosi

Käyttömaksut:	1.1.2025	3,04€/ m <sup>3</sup>
	1.10.2025	3,23€/ m <sup>3</sup>

Iikelaytoksen tilikauden tulos on 333 986 € ylijäämäinen, budjetissa tulos oli arvioitu olevan -269 866 €. Tuloksella ennakoidaan uuden puhdistamorakennuksen kuluja vuodelle 2026.

*Ossi Laakso, tekninen johtaja*  
*Viemäriiikelaytoksen johtaja*

## TOIMINNALLISET TAVOITTEET

Toimielin	Tekninen toimi
Vastuualue	Viemäriiikelaytos

## TOIMINTA-AJATUS

Viemäriiikelaytos huolehtii jätevesien johtamisesta ja pumppaamisesta sekä jätevesien puhdistamisesta. Viemäriiikelaytosella on yksi päätoiminen työntekijä (puhdistamonhoitaja). Muut kunnossapito- ja rakentamistyöt hoidetaan kaupungin tuntipalkkaisten työntekijöiden ja koneurakoitsijoiden avulla kaupungin työnjohdossa. Palkat ja muut menot kirjataan suoraan viemäriiikelaytoksen menoiksi. Liiketaloudellisena toiminta-ajatuksena on, että viemäriiikelaytos kattaa tuloillaan pitkällä aikavälillä kaikki investointi ja käyttömenot. Lisäksi viemäriiikelaytos voi tuottaa sijoitetulle pääomalle kohtuullisen tuoton.

## Toimintaympäristön muutos ja sen vaikutus toimintaan

(tapahtunut, odotettavissa oleva, esim. väestömuutos (+/-), asiakaskunnan muutokset, lainsäädäntömuutokset, muutokset toimintatavoissa)

Toimintaympäristössä, väestömuutoksessa tai asiakaskunnan muutoksissa ei ole tapahtunut merkittävää muutosta. Valvova viranomainen ei ole asettanut muutos- tai lisävaatimuksia viemäriiikelaytoksen toimintatavoille.

Uutta jätevedenpuhdistamo alettiin rakentamaan vuoden 2024 kesäkuussa. Rakentaminen on edennyt aikataulun mukaisesti.

## TOIMINTASUUNNITELMA

## Tavoitteet (määrä-, laatu-, sisältötavoitteet)

Talousarvion ja vesihuoltolain mukaiset tavoitteet.

Vuotovesien vähentäminen viemäriverkostossa.

Hulevesien kartoitus on aloitettu ja jatketaan edelleen.

## TUNNUSLUVUT

	TP 2024	TA 2025	TP 2025	TA 2026	TS 2027
Henkilöstö	2	2	2	1.9	1.9
Tulos	-50 044	-269 903	333 986	714	714

## TALOUSARVION TOTEUTUMINEN

TULOSLASKELMAOSAN TOTEUTUMISVERTAILU 1-12/2025	Talousarvio muutosten äällk.	Toteutuma 1-12 / 2025	Poikkeama	Poikk-%	Tot-%
Liikevaihto	892 000,00	986 783,45	94 783,45	10,63%	110,63%
Liiketoiminnan muut tuotot	0,00	31 111,80	31 111,80		
Materiaalit ja palvelut	-426 620,00	-549 370,81	-122 750,81	-28,77%	128,77%
Aineet, tarvikkeet ja tavarat	-150 320,00	-175 172,41	-24 852,41	-16,53%	116,53%
Ostot tilikauden aikana	-150 320,00	-175 172,41	-24 852,41	-16,53%	116,53%
Palvelujen ostot	-276 300,00	-374 198,40	-97 898,40	-35,43%	135,43%
Poistot ja arvonalentumiset	-65 760,00	-87 863,16	-22 103,16	-33,61%	133,61%
Suunnitelman mukaiset poisto	-65 760,00	-87 863,16	-22 103,16	-33,61%	133,61%
Liiketoiminnan muut kulut	-218 890,00	-35 344,29	183 545,71	83,85%	16,15%
<b>Liikeyljäämä (-alijäämä) yhteensä</b>	<b>180 730,00</b>	<b>345 316,99</b>	<b>164 586,99</b>	<b>91,07%</b>	<b>191,07%</b>
Rahoitustuotot ja -kulut	-450 596,00	-11 331,44	439 264,56	97,49%	2,51%
Muut rahoitustuotot	120,00	940,72	820,72	683,93%	783,93%
Muille maksetut korkokulut	-440 000,00	-1 366,40	438 633,60	99,69%	0,31%
Korvaus peruspääomasta	-10 716,00	-10 716,00	0,00	0,0%	100,0%
Muut rahoituskulut	0,00	-189,76	-189,76		
<b>Ylijäämä (alijä)enn.satunn.eriä yhteensä</b>	<b>-269 866,00</b>	<b>333 985,55</b>	<b>603 851,55</b>	<b>223,76%</b>	<b>-123,76%</b>
<b>Tilikauden ylijäämä (alijäämä)</b>	<b>-269 866,00</b>	<b>333 985,55</b>	<b>603 851,55</b>	<b>223,76%</b>	<b>-123,76%</b>

## RAHOITUSLASKELMA - TOTEUTUMISVERTAILU 1-12/2025

	Talousarvio muutosten jälk.	Toteutuma	Poikkeama	Poikk-%
<b>Toiminnan rahavirta</b>				
Liikelylijäämä (alijäämä)	180 730,00	345 316,99	164 586,99	91,07%
Poistot ja arvonalentumiset	65 760,00	87 863,16	22 103,16	33,61%
Rahoitustuotot ja -kulut	-450 596,00	-11 331,44	439 264,56	97,49%
	<b>-204 106,00</b>	<b>421 848,71</b>	<b>625 954,71</b>	<b>306,68%</b>
<b>Investointien rahavirta</b>				
Investointimenot	-160 000,00	-158 584,66	1 415,34	0,88%
	<b>-160 000,00</b>	<b>-158 584,66</b>	<b>1 415,34</b>	<b>0,88%</b>
<b>Toiminnan ja investointien rahavirta</b>	<b>-364 106,00</b>	<b>263 264,05</b>	<b>627 370,05</b>	<b>172,3%</b>
<b>Rahoituksen rahavirta</b>				
Lainakannan muutokset				
Lyhytaikaisten lainojen muutos muilta	0,00	-9 108,17	-9 108,17	
Muut maksuvalmiuden muutokset				
Saamisten muutos kunnalta/ky:iltä	0,00	-322 549,63	-322 549,63	
Saamisten muutos muilta	0,00	64 883,19	64 883,19	
Korottomien velkojen muutos muilta	0,00	3 510,56	3 510,56	
<b>Rahoituksen rahavirta</b>	<b>0,00</b>	<b>-263 264,05</b>	<b>-263 264,05</b>	
<b>Rahavarojen muutos</b>	<b>-364 106,00</b>	<b>0,00</b>	<b>364 106,00</b>	<b>100,0%</b>

## Käyttötalouden toteutumisvertailu

	Ta	Toteutunut 2025	Jäljellä	Toteuma%	Toteutunut 2024	TP2024
<b>1900 Rahoitus</b>						
Tuotot	120	940,72	-821	783,9	538	538
Kulut	-440000	-1556,16	-438444	0,4	-154	-154
Netto	-439880	-615,44	-439265	0,1	384	384
<b>6500 Hallinto</b>						
Tuotot	888000	998594,99	-110595	112,5	747541	747541
Kulut	-55286	-106955,89	51670	193,5	-88972	-88972
Netto	832714	891639,1	-58925	107,1	658569	658569
<b>6510 Jätevesiviemärit</b>						
Tuotot	4000	2766,4	1234	69,2	0	0
Kulut	-167760	-139804,91	-27955	83,3	-146846	-146846
Netto	-163760	-137038,51	-26721	83,7	-146846	-146846
<b>6520 Sadevesiviemärit</b>						
Tuotot	0	0	0	0	0	0
Kulut	-10000	-1122,06	-8878	11,2	-4385	-4385
Netto	-10000	-1122,06	-8878	11,2	-4385	-4385
<b>6530 Pumppaamot</b>						
Tuotot	0	0	0	0	0	0
Kulut	-36580	-23410,31	-13170	64	-43099	-43099
Netto	-36580	-23410,31	-13170	64	-43099	-43099
<b>6540 Jäteveden puhdistamo</b>						
Tuotot	0	16533,86	-16534	*****	14087	14087
Kulut	-448840	-73670,32	-375170	16,4	-261667	-261667
Netto	-448840	-57136,46	-391704	12,7	-247580	-247580
<b>6545 Uusi jätevedenpuhdis</b>						
Tuotot	0	0	0	0	0	0
Kulut	0	-330262,53	330263	*****	-12820	-12820
Netto	0	-330262,53	330263	*****	-12820	-12820
<b>6550 Varikkopalvelut</b>						
Tuotot	0	0	0	0	0	0
Kulut	-3520	-8068,24	4548	229,2	-4288	-4288
Netto	-3520	-8068,24	4548	229,2	-4288	-4288
<b>RAPORTTI YHTEENSÄ</b>						
Tuotot	892120	1018835,97	-126716	114,2	762165	762165
Kulut	-1161986	-684850,42	-477136	58,9	-562231	-562231
Netto	-269866	333985,55	-603852	-123,8	199935	199935

## Investointien toteutumisvertailu

	Ta	Toteutunut 2025	Jäljellä	Toteuma%	Toteutunut 2024	TP2024
<b>0 Ei projektia</b>						
Tuotot	0	0	0	0	0	0
Kulut	0	0	0	0	-34548	-34548
Netto	0	0	0	0	-34548	-34548
<b>8920 Muut viemäryöt</b>						
Tuotot	0	0	0	0	0	0
Kulut	0	-4703,22	4703	*****	-157533	-157533
Netto	0	-4703,22	4703	*****	-157533	-157533
<b>8925 Verkoston saneeraukset</b>						
Tuotot	0	0	0	0	0	0
Kulut	-55000	-56165,5	1166	*****	-28205	-28205
Netto	-55000	-56165,5	1166	*****	-28205	-28205
<b>8930 Koneet ja laitteet</b>						
Tuotot	0	0	0	0	0	0
Kulut	-65000	-48215,94	-16784	37,1	0	0
Netto	-65000	-48215,94	-16784	37,1	0	0
<b>8940 Uusi viemäriiaytos</b>						
Tuotot	0	0	0	0	0	0
Kulut	-20000	-49500	29500	70,7	0	0
Netto	-20000	-49500	29500	70,7	0	0
<b>8950 Verkoston vuotovesiselvitys</b>						
Tuotot	0	0	0	0	0	0
Kulut	-5000	0	-5000	0	-12000	-12000
Netto	-5000	0	-5000	0	-12000	-12000
<b>8951 Viemärit</b>						
Tuotot	0	0	0	0	0	0
Kulut	0	0	0	0	0	0
Netto	0	0	0	0	0	0
<b>8965 Jäteveden puhdistamo/rakennus</b>						
Tuotot	0	0	0	0	0	0
Kulut	-15000	0	-15000	0	0	0
Netto	-15000	0	-15000	0	0	0
<b>RAPORTTI YHTEENSÄ</b>						
Kulut	-160000	-158584,66	-1415	35,2	-232287	-232287
Netto	-160000	-158584,66	-1415	35,2	-232287	-232287

## TILINPÄÄTÖSLASKELMAT

## Tase

▼

	12/2025	12/2024
<b>VASTAAVAA</b>		
<b>PYSYVÄT VASTAAVAT</b>		
Aineelliset hyödykkeet	1 073 410,74	1 002 689,24
Maa- ja vesialueet	34 548,39	34 548,39
Rakennukset	174 078,52	134 614,09
Kiinteät rakenteet ja laitteet	823 668,18	833 526,76
Koneet ja kalusto	41 115,65	0,00
Ennakkomaksut ja keskeneräiset	0,00	0,00
<b>PYSYVÄT VASTAAVAT YHTEENSÄ</b>	<b>1 073 410,74</b>	<b>1 002 689,24</b>
<b>VAIHTUVAT VASTAAVAT</b>		
Saamiset	1 077 121,01	819 454,57
Lyhytaikaiset saamiset	1 077 121,01	819 454,57
Myyntisaamiset	2 962,16	29 040,23
Saamiset kunnalta/kuntayhtymäl	963 334,88	640 785,25
Siirtosaamiset	110 823,97	149 629,09
<b>VAIHTUVAT VASTAAVAT YHTEENSÄ</b>	<b>1 077 121,01</b>	<b>819 454,57</b>
<b>VASTAAVAA YHTEENSÄ</b>	<b>2 150 531,75</b>	<b>1 822 143,81</b>

	12/2025	12/2024
<b>VASTATTAVAA</b>		
<b>OMA PÄÄOMA</b>		
Peruspääoma	535 812,86	535 812,86
Edellisten tilik. yli/alijäämä	898 880,07	698 945,51
Tilikauden yli/alijäämä	333 985,55	199 934,56
<b>OMA PÄÄOMA YHTEENSÄ</b>	<b>1 768 678,48</b>	<b>1 434 692,93</b>
<b>VIERAS PÄÄOMA</b>		
Pitkäaikainen	216 962,23	226 172,32
Lainat rahoitus- ja vakuutusla	23 935,87	33 145,96
Muut velat/liittymismaksut ja	193 026,36	193 026,36
Lyhytaikainen	164 891,04	161 278,56
Lainat rahoitus- ja vak.laitok	9 210,09	9 108,17
Ostovelat	113 421,84	105 633,47
Muut velat/liittymismaksut ja	41 903,43	46 137,13
Siirtovelat	355,68	399,79
<b>VIERAS PÄÄOMA YHTEENSÄ</b>	<b>381 853,27</b>	<b>387 450,88</b>
<b>VASTATTAVAA YHTEENSÄ</b>	<b>2 150 531,75</b>	<b>1 822 143,81</b>
<b>LIIKELAITOKSEN TASEEN TUNNUSLUVUT</b>		
Omavaraisuusaste, %	82,2	78,7
Suhteellinen velkaantuneisuus, %	37,5	50,9
Kertynyt ylijäämä (alijäämä), 1000 euroa	1 233	899
Lainakanta 31.12., 1000 euroa	33	42
Lainat ja vuokravastuut 31.12., 1000 euroa	33	42
Lainasaamiset 31.12., 1000 euroa	0	0

## Tuloslaskelma

	1-12 / 2025	1-12 / 2024
<b>Liikevaihto</b>	<b>986 783,45</b>	<b>756 955,40</b>
Liiketoiminnan muut tuotot	31 111,80	4 672,48
Materiaalit ja palvelut	-549 370,81	-466 144,03
Aineet, tarvikkeet ja tavarat	-175 172,41	-152 923,79
Ostot tilikauden aikana	-175 172,41	-152 923,79
Palvelujen ostot	-374 198,40	-313 220,24
Poistot ja arvonalentumiset	-87 863,16	-65 596,91
Suunnitelman mukaiset poisto	-87 863,16	-65 596,91
Liiketoiminnan muut kulut	-35 344,29	-19 584,84
<b>Liikelylijäämä (-alijäämä) yhteensä</b>	<b>345 316,99</b>	<b>210 302,10</b>
Rahoitustuotot ja -kulut	-11 331,44	-10 367,54
Muut rahoitustuotot	940,72	537,60
Muille maksetut korkokulut	-1 366,40	-159,01
Korvaus peruspääomasta	-10 716,00	-10 716,00
Muut rahoituskulut	-189,76	-30,13
<b>Ylijäämä (alijää) enn.satunn.eriä yhteensä</b>	<b>333 985,55</b>	<b>199 934,56</b>
<b>Tilikauden ylijäämä (alijäämä)</b>	<b>333 985,55</b>	<b>199 934,56</b>
<b>LIIKELAITOKSEN TULOSLASKELMAN TUNNUSLUVUT</b>		
Sijoitetun pääoman tuotto, %	21,1	15,3
Kunnan sijoittaman pääoman tuotto, %	21,5	15,8
<b>Voitto,%</b>	<b>33,8</b>	<b>26,4</b>

## Rahoituslaskelma

## RAHOITUSLASKELMAN 1-12/2025

	2025	2024
<b>Toiminnan rahavirta</b>		
Liikelyljäämä (alijäämä)	345 316,99	210 302,10
Poistot ja arvonalentumiset	87 863,16	65 596,91
Rahoitustuotot ja -kulut	-11 331,44	-10 367,54
	<b>421 848,71</b>	<b>265 531,47</b>
<b>Investointien rahavirta</b>		
Investointimenot	-158 584,66	-232 287,13
	<b>-158 584,66</b>	<b>-232 287,13</b>
<b>Toiminnan ja investointien rahavirta</b>	<b>263 264,05</b>	<b>33 244,34</b>
<b>Rahoituksen rahavirta</b>		
Lainakannan muutokset		
Lyhytaikaisten lainojen muutos muilta	-9 108,17	-9 108,17
Muut maksuvalmiuden muutokset		
Saamisten muutos kunnalta/ky:ltä	-322 549,63	24 064,88
Saamisten muutos muilta	64 883,19	-113 204,87
Korottomien velkojen muutos muilta	3 510,56	65 003,82
	<b>-263 264,05</b>	<b>-33 244,34</b>
<b>Rahavarojen muutos</b>	<b>0,00</b>	<b>0,00</b>

## TILINPÄÄTÖKSEN LIITETIEDOT

### Arvostusperiaatteet ja –menetelmät

Pysyvien vastaavien aineelliset hyödykkeet on merkitty taseeseen, hankintamenoön vähennettynä suunnitelman mukaisilla poistoilla ja investointimenoihin saaduilla rahoitusosuuksilla.

Suunnitelman mukaiset poistot ennen 1.1.2013 hankituista hyödykkeistä on laskettu vanhan poistosuunnitelman mukaisesti (kvalt. 15.11.2006). Uusi poistosuunnitelma (kvalt. 14.11.2012) on otettu käyttöön 1.1.2013 lähtien hankittuihin hyödykkeisiin. Poistosuunnitelman mukaiset suunnitelmapoistojen laskentaperusteet on esitetty tuloslaskelman liitetiedoissa.

Liikelaitoksella ei ole omaa rahoitusomaisuutta, vaan rahavirta kulkee kaupungin pankkitilien kautta taseessa olevaa yhdystiliä käyttäen. Liikelaitoksella ei ole omia lainoja, vaan kunkin lainanotto vuoden lainamäärä on laskettu suhteessa vuosittaiseen kokonaisinvestointien määrään.

### Tuloslaskelman liitetiedot

#### Toimintatuotot

Jätevesimaksut	974 353
Liittymismaksut	2550
Muut tuotot	9881
Muut myyntituotot	0
	<hr/>
	986784

#### Suunnitelman mukaiset poistot

	Vanha poistosuunnitelma	Uusi poistosuunnitelma
<b><u>Rakennukset</u></b>		
Jäteveden puhdistamo	Tasapoisto 30 v	Tasapoisto 20 v
Puhdistamon koneet	Tasapoisto 15 v	Tasapoisto 15 v
<b><u>Kiinteät rakenteet ja laitteet</u></b>		
Viemäriverkosto	Jäännösarvopoisto 7%	Jäännösarvopoisto 10%
<b><u>Koneet ja kalusto</u></b>		
Kuljetusvälineet	Tasapoisto 10 v	Tasapoisto 4 v

Keskimääräiset poistot ja investoinnit vuosina 2018-2025										
	2018	2019	2020	2021	2022	2023	2024	2025	yhteensä	Keskiarvo
Poistonalaiset investoinnit	0	6 099	31 330	46 993	52 059	35 555	800 444	157529	1 130 009	
Rahoitusosuudet	0	0	0	0	0	0	0	0	0	
Investointien omahankintamenot	0	6 099	31 330	46 993	52 059	35 556	800 444	157529	1 130 010	141 251
Suunnitelman mukaiset poistot	139 072	71 839	67 541	65 667	65 981	66 687	65 597	10036	486 823	60 853
Ero										80 398
Poikkeama %										56,9

## Tasetta koskevat liitetiedot

## Muutokset käyttöomaisuudessa

Aineelliset hyödykkeet	Maa- ja vesialueet	Rakennukset	Kiinteät rak. ja laitteet	Koneet ja kalusto	Yhteensä	KOM-luettelo	Kesken-eräiset hankinnat	Yhteensä
<b>Poistamaton hankintameno 1.1.</b>	<b>34 548,39</b>	<b>134 614,09</b>	<b>833 526,76</b>	<b>0,00</b>	<b>1 002 689,24</b>	<b>1 002 689,24</b>	<b>0,00</b>	<b>1 002 689,24</b>
Lisäykset tilikauden aikana			110 368,72	48 215,94	158 584,66	158 584,66		158 584,66
- rahoitusosuus								0,00
Vähennykset tilikauden aikana							0,00	0,00
- myyntitulot								0,00
-myyntivoitot/tappiot								0,00
Siirrot erien välillä								0,00
<b>Poistamaton hankintameno 31.12.</b>	<b>34 548,39</b>	<b>134 614,09</b>	<b>943 895,48</b>	<b>48 215,94</b>	<b>1 161 273,90</b>	<b>1 161 273,90</b>	<b>0,00</b>	<b>1 161 273,90</b>
- Sumu-poistot		10 035,57	70 727,30	7 100,29	87 863,16	87 863,16		87 863,16
- Lisäpoistot								
<b>= Jäännösarvo</b>	<b>34 548,39</b>	<b>124 578,52</b>	<b>873 168,18</b>	<b>41 115,65</b>	<b>1 073 410,74</b>	<b>1 073 410,74</b>	<b>0,00</b>	<b>1 073 410,74</b>
<b>Jäännösarvo 31.12.2024</b>	<b>0,00</b>	<b>134 614,09</b>	<b>833 526,76</b>	<b>0,00</b>	<b>1 002 689,24</b>	<b>1 002 689,24</b>	<b>0,00</b>	<b>1 002 689,24</b>
<b>Muutos vuoden 2025 aikana</b>	<b>34 548,39</b>	<b>-10 035,57</b>	<b>39 641,42</b>	<b>41 115,65</b>	<b>70 721,50</b>	<b>70 721,50</b>	<b>0,00</b>	<b>70 721,50</b>

Oman pääoman muutokset	31.12.2025	31.12.2024
Peruspääoma	535 812,86	535 812,86
Ylijäämä ed. tilikausilta	898 880,07	698 945,51
Tilikauden yli-/alijäämä	<u>333 985,55</u>	<u>199 934,56</u>
Oma pääoma yhteensä	1 768 678,48	1 434 692,93
Erittely siirtoveloista	31.12.2025	31.12.2024
Korkojaksotus	355,68	399,79

**Muut taseen ulkopuoliset vastuut**

		Viemäriiikelaivos	
		2025	2024
Vuokravastuut (sisältäen korot)			
	Leasingvastuut yhteensä	9 299 790,00	7 990 128,00
	Seuraavalla tilikaudella maksettava osuus	464 989,50	199 753,00

Viimeisen maksuerän suorituspäivä 31.12.2025. Vuokrakohteen jäännösarvo (31.12.2025) on 2.909.815,13 euroa.

Tilinpäätöksen allekirjoitus


Oulainen 16/2 2026


Tekninen lautakunta / Viemäriiikelayoksen johtokunta












\_\_\_\_\_



\_\_\_\_\_



\_\_\_\_\_

