

Varhaiskasvatuspaikan hyväksyminen ja/tai hylkääminen

Paikan vastaanottokortti ja määräaika

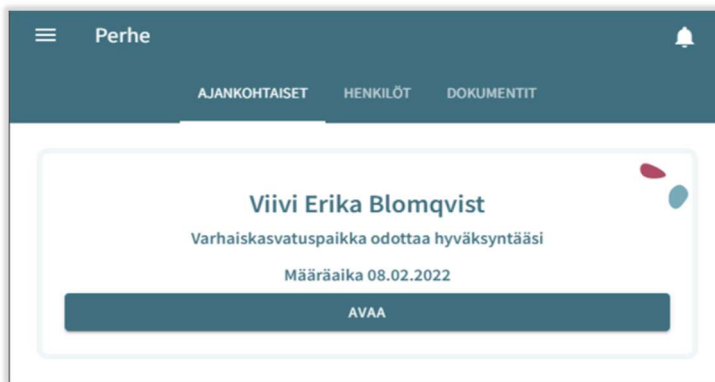
Kun lapselle on Vesassa tehty varhaiskasvatuspäätös, muodostuu huoltajalle paikan vastaanottopyyntö.

Vastaanottopyyntö tulee joko hyväksyä tai hylätä kortilla näkyvän määräajan puitteissa.

Paikan vastaanottokortti näkyy lapsen Ajankohtaiset -välilehdellä:

Sisältäen lapsen nimen, 'paikan hyväksyminen tai hylkääminen'-otsikon, määräajan (pp.kk.vvvv), avaa-painikkeen

Paikan vastaanottokortti näkyy myös lapsen Dokumentit -välilehdellä:



Sisältäen lapsen nimen, 'paikan hyväksyminen tai hylkääminen'-otsikon, määräajan (pp.kk.vvvv), avaa-painikkeen

Paikan vastaanottokortti näkyy myös lapsen Dokumentit -välilehdellä

Vastaanottodokumentit ?

Aurora Nicolaistes, Palvelusetelin käytön hyväksyminen Hylätty (31.01.2022)
Otto Vilhelmi Nicolaistes, Kerhopaikan hyväksyminen Odottaa (27.01.2022) ODOTTAA
Evert Nicolaistes, Varhaiskasvatuspaikan hyväksyminen Myönteinen päätös (31.01.2022)
Arttu Tapani Nicolaistes, Täydentävän varhaiskasvatuspaikan hyväksyminen Odottaa (27.01.2022) ODOTTAA

Dokumentin tilana Dokumentit-sivulla näytetään 'Odottaa' ja dokumentti on muokattavissa

Paikan vastaanottokortti säilyy perheen sivulla, kunnes paikka otetaan vastaan tai hylätään

Määräaika lasketaan päivästä, jolloin varhaiskasvatuksen hyväksyntäasiakirjan pyyntö on lähetetty / annettu tiedoksi

Paikan vastaanotto

Paikan hyväksyminen ja hylkääminen

Paikan voi hyväksyä tai hylätä siihen asti, kunnes sijoitus alkaa

Jos paikka on hylätty, kortti aukeaa vain lukutilassa, eikä sitä voi enää muokata

Jos hyväksytyt vastaanottodokumentit avataan ennen sijoituksen alkamista, paikan voi vielä hylätä

Mikäli paikka hylätään, näytetään vahvistusviesti 'Hylkää sijoitus. Hylkääminen poistaa sijoituksen ja kumoaa päätöksen'

X Hyväksy tai hylkää varhaiskasvatuspaikka

Hyväksy tai hylkää varhaiskasvatuspaikka [?]

Omnittelut! Lapsesi hyväksyttiin varhaiskasvatukseen. Vastaanota paikka vastaamalla tähän. Huomaa, että paikan vastaanottamiseen tai hylkäämiseen on määräaika. Vastaanota tai hylkää paikka ennen sitä.

Määräaika 08.02.2022

Nimi	Toimipaikka	Tyyppi	Alkamispäivä	Laajuus	Palvelumuoto
Vilvi Erika Blomqvist	Husaarlien päiväkot	Varhaiskasvatus	25.05.2022	40 - 50 h, Kokopäiväinen	Kunnallinen

Hyväksy tai hylkää varhaiskasvatuspaikka:

Hyväksy varhaiskasvatuspaikka

Hylkää varhaiskasvatuspaikka

Lisätietoja *

Liitteet

LISÄÄ LIITE

PERUUTA OK

l

Tuloselvityspyynnön täyttäminen ja uusi tuloselvitys

Uusi tuloselvityspyyntö paikanvastaanotosta

Kun varhaiskasvatuspaikka on hyväksytty CGI Vesassa kunnalliseen tai yksityiseen toimipaikkaan ensimmäistä kertaa, luodaan tuloselvityspyyntö täytettäväksi huoltajalle.

Varhaiskasvatuspaikan hyväksynnän yhteydessä huoltajalle saapuu myös sähköposti täytettävästä tuloselvityksestä Vesassa. Sähköposti sisältää myös linkin suoraan Vesaan ja huoltaja voi navigoida linkin kautta täyttämään tuloselvitystä.

Tuloselvitys on näkyvillä perhesivun dokumentit –välilehdellä otsikon ”tuloselvitykset” –alla.

Tuloseelvitystä tarvitaan tulojen ja vähennysten ilmoittamiseen, jotta maksupäätös voidaan tehdä.

Jos tulot muuttuvat tulee täyttää ja lähettää uusi tuloseelvitys



Toiminnot – uusi tuloseelvitys

Uuden tuloseelvityksen voi avata CGI Vesassa myös täytettäväksi, Dokumentit –välilehdeltä ”toiminnot” –valikon ”uusi tuloseelvitys” -valinnalla

Toiminto 'Uusi tuloseelvitys' avaa uuden tuloseelvityksen täytettäväksi.

Kun huoltaja valitsee 'Uusi tuloseelvitys', tarkistetaan samalla:

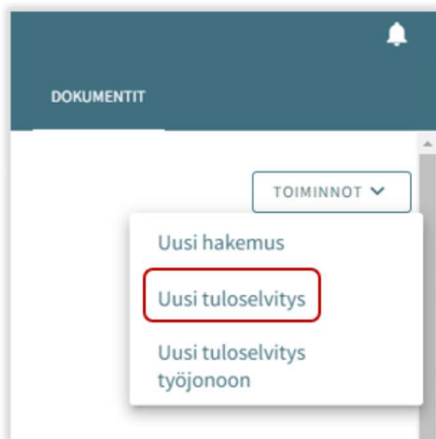
Onko jo tuloseelvitystä, joka on 'Luonnos'-tilassa → jos on, avataan se täytettäväksi

Onko tuloseelvitystä tilassa 'Odottaa' → jos on, avataan se huoltajalle

Kun tuloseelvitys suljetaan (luonnoksena) tai lähetetään, tuloseelvitys jää näkyviin Dokumentit -välilehdelle –Tuloseelvitykset otsikon alle.

Luonnos- tai lähetettytilaista tuloseelvitystä voi palata täyttämään ja/tai muokkaamaan CGI Vesaan.

Tuloseelvitystä ei ole mahdollista enää muokata, jos ammattilainen on ottanut lähetetyn tuloseelvityksen käsittelyyn



Aina kun uusi tuloseelvitys avataan 'uusi tuloseelvitys' -toiminnolla, avautuu 'Suostumukset'-ikkuna. Ikkuna avautuu siitä huolimatta, vaikka tiedot olisi täytetty aiemmin huoltajan tai puolesta-asioivan ammattilaisen toimesta. Näytöllä huoltaja tarkastaa/lisää yhteystiedot, viestintäasetukset ja tulorekisteri suostumuksen. Tallenna-painikkeesta pääsee etenemään (uusi tuloseelvitys avautuu täytettäväksi). Ruksista (x) palataan takaisin dokumentit -välilehdelle

Tuloselvityksen sisältö

Täytettävällä tuloselvityksellä on näkyvillä tuloselvityksen alkaen päivämäärä.

Paikanvastaanotosta muodostuneella tuloselvityksellä on varhaiskasvatuksen alkaen päivämäärä

”uusi tuloselvitys” –toiminolla avautuvassa tuloselvityksessä alkaen päivämäärä on kuluvan kuukauden ensimmäinen päivä

Tulojen ilmoittaminen:

Mikäli valitaan ’Ilmoitamme bruttotulot varhaiskasvatusmaksun tai palvelusetelin arvon laskemista varten’, saadaan esiin kentät, joilla voi ilmoittaa huoltajien, puolisoiden ja lasten mahdolliset tulotiedot.

Mikäli valitaan ”emme ilmoita tulojamme ja hyväksymme korkeimman varhaiskasvatusmaksun tai alhaisimman palvelusetelin arvon, ei kenttiä tulotietojen ilmoittamiseen avaudu

Samassa osoitteessa asuva perhe:

Tulojen ilmoittajan alla näytetään varhaiskasvatuksessa olevat lapset.

Näytetään kaikki huoltajan perheeseen kuuluvat varhaiskasvatuksessa olevat lapset, joilla on tuloselvityksen alkaen-päivänä voimassa oleva varhaiskasvatuksen sijoitus ja päätös.

Lisäksi näkymässä voi olla näkyvillä puoliso, huoltaja tai muu kuin kunnan varhaiskasvatuksessa oleva lapsi, jos tieto ko. henkilöistä on jo esimerkiksi aiemmin tallennettu Vesaan.

Mikäli tiedot ovat muuttuneet esimerkiksi aiemmasta tilanteesta, voi tuloselvityksellä valita ”Henkilö ei asu enää samassa osoitteessa”.

Tuloselvitys

22.02.2022 Odottaa

1 Perheenjäsenet 2 Huoltajien tulot 3 Lasten tulot 4 Lisätietoja 5 Yhteenveto

Tuloselvityksen perustiedot

Päätettäessä varhaiskasvatuksesta määrättävästä maksusta otetaan perheen tuloina huomioon lapsen, hänen vanhempansa tai muun huoltajansa sekä heidän kanssaan yhteistaloudessa avioliitossa tai avioliitonomaisissa olosuhteissa elävän henkilön veronalaiset ansio- ja pääomatulot sekä verosta vapaat tulot.

Alkaen *
05.06.2022

Tulojen ilmoittaminen

ilmoitamme bruttotulot varhaiskasvatusmaksun tai palvelusetelin arvon laskemista varten

Emme ilmoita tulojamme ja hyväksymme korkeimman varhaiskasvatusmaksun tai alhaisimman palvelusetelin arvon

Mikäli samassa osoitteessa asuva perhe kohdasta puuttuu perheenjäseniä, tulee puuttuvat henkilöt lisätä

Tulo- ja vähennystyyppit (Sivulla 2 ilmoitetaan huoltajien tulot)

Tulotyyppit valitaan 'Valitse tulotyyppit-painikkeesta.

Nuoli-painikkeesta 'Palkkatulot' ja 'Muut tulot'-otsikot saa laajennettua.

Kun vaihtoehdon tai useamman klikkaa ja sen jälkeen 'Valitse', aukeaa vastaavat kentät tulokset tulot-otsikon alle.

Mikäli klikkaa 'Peruuta', valintaikkuna suljetaan ilman toimenpiteitä.

Kenttiin voi lisätä tulotiedot euroina/kuukausi.

Lisäksi liite on mahdollista lisätä ja poistaa.

Liite avautuu klikkaamalla sitä ja 'Lataa liite', jolloin liite avautuu. Roskakori-ikonista kentän voi poistaa.

Vähennykset-osio toimii samalla lailla, kuin ilmoitettavat tulot

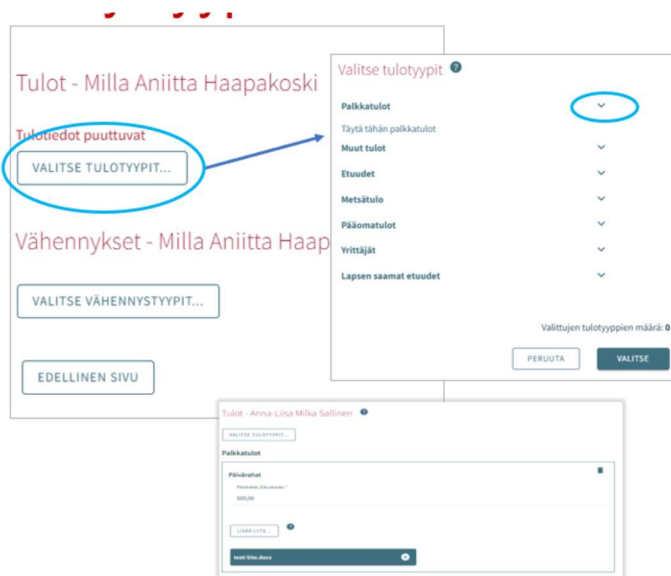
Vähennystyyppit valitaan 'Valitse vähennystyyppit'-painiketta klikkaamalla.

Kun vaihtoehdon tai useamman klikkaa ja sen jälkeen 'Valitse', aukeaa vastaavat kentät tulokset vähennykset-otsikon alle.

Mikäli klikkaa 'Peruuta', valintaikkuna suljetaan ilman toimenpiteitä.

Kenttiin voi lisätä vähennykset euroina/kuukausi.

Lisäksi liite



Liite avautuu klikkaamalla sitä ja 'Lataa liite', jolloin liite avautuu. Roskakori-ikonista kentän voi poistaa.

Lasten tulot (sivulla 3 voi täyttää lapsen/lasten tulot)

Jos tuloja ei ole, kohtaa ei tarvitse täyttää.

Tulotyyppit valitaan 'Valitse tulotyyppit-painikkeesta.

Kun vaihtoehdon tai useamman klikkaa ja sen jälkeen 'Valitse', aukeaa vastaavat kentät tuloksetuloksen Tulot-otsikon alle.

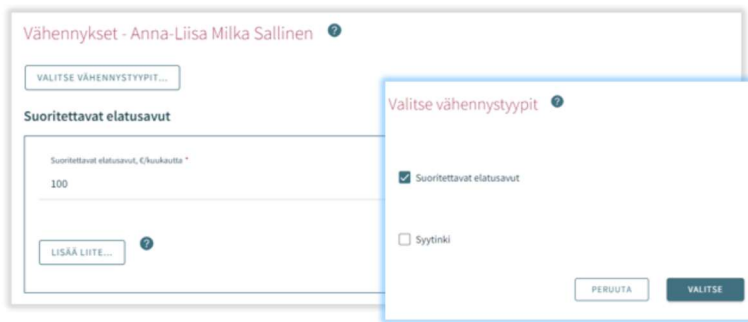
Mikäli klikkaa 'Peruuta', valintaikkuna suljetaan ilman toimenpiteitä.

Kenttiin voi lisätä tulotiedot euroina/kuukausi.

Lisäksi liite on mahdollista lisätä ja poistaa.

Liite avautuu klikkaamalla sitä ja 'Lataa liite', jolloin liite avautuu.

Roskakori-ikonista

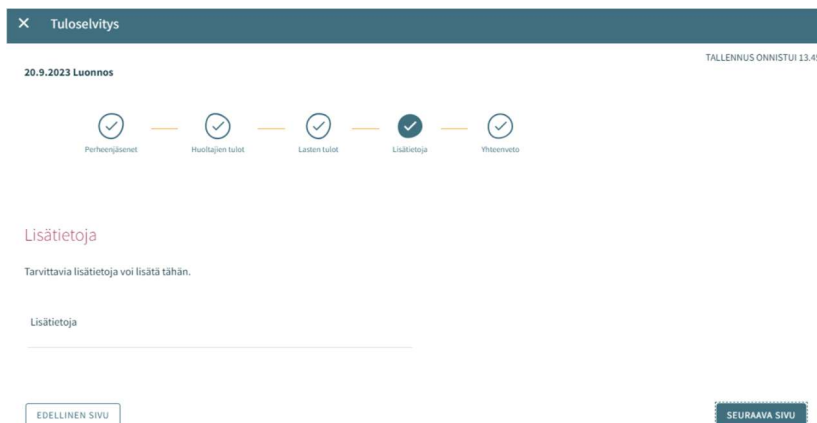


Tuloksetuloksen lisätiedot -sivu

Sivulla 4 voi antaa tarvittaessa lisätietoja tuloksetulokseen liittyen

Lisätietoja kenttään voidaan kirjoittaa tekstimuotoisesti lisätietoja

Kenttä ei ole pakollinen täyttää ja sivun voi jättää tyhjäksi



Yhteenveto-sivu

Tulokset sivun Yhteenveto-sivu näyttää, mitä edellisille välilehdille on täytetty.

Mikäli 'Lisätietoja' ei ole annettu, osiota ei näytetä.

Liitteet voi avata painamalla Liite-painiketta pitkään.

Kaikki perheenjäsenet, jotka on lisätty sivulle 1, näytetään listattuna myöskin yhteenveto-sivulla.

Näytetään myöskin sellaisten lasten nimet, jotka ovat varhaiskasvatuksessa toisessa kunnassa tai jotka eivät käytä varhaiskasvatuksen palveluita (vaikka heidän tulojaan ei kysyttäisi).

Tulokset

20.9.2023 Luonnos TALLENNUS ONNISTUI 13.45

Perheenjäsenet Huoltajien tulot Lasten tulot Lisätietoja Yhteenveto

Tulokset sivun perustiedot

Alkaen
1.9.2023
Tulojen ilmoittaminen
Ilmoitamme bruttotulot varhaiskasvatusmaksun tai palvelusetelin arvon laskemista varten

Samassa osoitteessa asuva perhe

Tulojen ilmoittaja
Anna-Liisa Miika Sallinen

Varhaiskasvatuksessa olevat lapset
Taavi Matias Sallinen

Samassa osoitteessa asuva huoltaja tai puoliso

Etinimet	Sukunimi
Taneli	Hartikainen
	Syntymäaika
	05.06.1989

Samassa osoitteessa asuvat alle 18-vuotiaat lapset

Etinimet	Sukunimi
Suvi Anneli	Hartikainen
	Syntymäaika
	09.10.2012

Lapsi varhaiskasvatuksessa
Lapsi ei ole varhaiskasvatuksessa

Yhteenvetosivulla näytetään lapset, jotka näytetään sivulla 'Lasten tulot'

Jos lapsella ei ole omia tuloja:

Näytetään vain huoltajan tulot vähennysten jälkeen

Näytetään teksti 'Lapsella ei ole tuloja'

Edellinen sivu-painike: käyttäjä palaa takaisin edelliselle sivulle. Mikäli sivulla 1 on valittuna 'Ilmoitamme bruttotulot varhaiskasvatusmaksun tai palvelusetelin arvon laskemista varten'-valinta, käyttäjä palaa 3. sivulle.

Lähetä-painike: Jos ei ole yhtään liitettä, näytetään teksti 'Olet lähettämässä tuloseselvitystä ilman liitteitä. Haluatko jatkaa?' Lähetä-painike on aktiivinen

Aliisa Elli Haapakoski
Palkkatulot
Rahapalkka, €/kuukautta
2 000,00
Vähennykset
Suoritettavat elatusavut, €/kuukautta
150,00
Yhteensä
Tulot yhteensä, €/kuukautta
2 000,00
Vähennykset yhteensä, €/kuukautta
150,00
Tulot yhteensä vähennysten jälkeen, €/kuukautta
1 850,00
Lilja Vanessa Haapakoski
Yhteensä
Tulot yhteensä, €/kuukautta
Lapsella ei ole tuloja
Perheen kokonaistulot, joita on käytetty tämän lapsen maksun määrittämisessä, €/kuukautta
1 850,00
<input type="button" value="EDELINEN SIVU"/>
<input type="button" value="LÄHETÄ"/>

Tuloseselvitys on valmis lähettäväksi

Ei liitteitä

Olet lähettämässä tuloseselvitystä ilman liitteitä.

Haluatko jatkaa?

Korkeimman maksun hyväksyminen

Mikäli huoltaja tai ammattilainen puolesta asiointina hyväksyy korkeimman maksun, eli valitsee 'Emme ilmoita tulojamme ja hyväksymme korkeimman varhaiskasvatusmaksun tai alhaisimman palvelusetelin arvon', tuloseselvityksellä on vain kolme välilehteä;

Perheenjäsenet

Lisätietoja

Yhteenvedo-sivut.

Välilehdet toimivat, kuten edellä

Tuloseelvitys

TALLENNUKSIIN ONNISTUI 14.55

15.9.2022 Luonnos

Perheenjäsenet Lääkettä Yhteiset

Peruste, mikä tuloseelvitys tehdään huoltajan puolesta *

Puolesta asiointi

Tuloseelvityksen perustiedot

Päätettäessä varhaiskasvatuksesta määrättävistä asiakasmaksusta tai palvelusetelin arvosta otetaan perheen tuloina huomioon lapsen, hänen vanhempansa tai muun huoltajansa sekä heidän kanssaan yhteistaloudessa avioitossa tai avioitonomaisissa olosuhteissa elävän henkilön veronalaiset ansio- ja pääomatulot sekä verosta vapaat tulot. Tulot tulee ilmoittaa bruttotuloina eli ennen ennakonpidätyksen, eläkevakuutusmaksun ja työttömyysvakuutusmaksun vähentämistä.

Alkaen *

1.10.2022

Tulojen ilmoittaminen

Ilmoitamme bruttotulot varhaiskasvatusmaksun tai palvelusetelin arvon laskemista varten

Emme ilmoita tulojamme ja hyväksymme korkeimman varhaiskasvatusmaksun tai alhaisimman palvelusetelin arvon

Kun 'Lähetä'-painiketta painaa, käyttäjä siirtyy Kiitos-sivulle.

Tuloseelvitys on mahdollista avata kiitos-sivulta painikkeesta 'Näytä tuloseelvitys'

Tuloseelvitys

Tuloseelvitys on lähetetty

Kiitos. Tuloseelvitys lähetetty

NÄYTÄ TULOSELVITYS

SULJE